



REPÚBLICA DE ANGOLA

Ministério da Administração Pública, Trabalho e Segurança Social

A IMPORTÂNCIA DA FORMAÇÃO PROFISSIONAL E A QUALIDADE NA PRESTAÇÃO DO TRABALHO DOMÉSTICO

DR. Manuel Mbangui

**CENTRO POLIVALENTE DE FORMAÇÃO PROFISSIONAL DO MAPTSS
26 DE JUNHO DE 2015**





“Aumentar a oferta de emprego, cuidar do primeiro emprego, ajustar as qualificações dos jovens e das mulheres às necessidades do mercado de trabalho, com apoio e a participação das empresas...”

*Presidente da República de Angola,
Eng. José Eduardo Dos Santos*

SISTEMA NACIONAL DO EMPREGO E FORMAÇÃO PROFISSIONAL

**MINISTÉRIO DA ADMINISTRAÇÃO
PÚBLICA, TRABALHO E
SEGURANÇA SOCIAL**

INEFOP

Dec. Pres^o
128/15 de 2/06

**18 SERVIÇOS
PROVINCIAIS**

**REDE DOS
CENTROS**

PROGRAMA

P1 - INSERÇÃO DE JOVENS NA VIDA ACTIVA, EM PARTICULAR OS CANDIDATOS AO PRIMEIRO EMPREGO

P2 - GERAÇÃO DE EMPREGO E RENDA (ILE' S ACCEPT' S)

P3 - FORMAÇÃO EM TECNOLOGIAS E INOVAÇÃO

P4 - REFORÇO DA CAPACIDADE DO SISTEMA NACIONAL DE EMPREGO E FORMAÇÃO PROFISSIONAL

P5 – INCENTIVO AO EMPREENDEDORISMO

P6 - REFORÇO DA PARCERIA ESTADO E PARCEIROS SOCIAIS

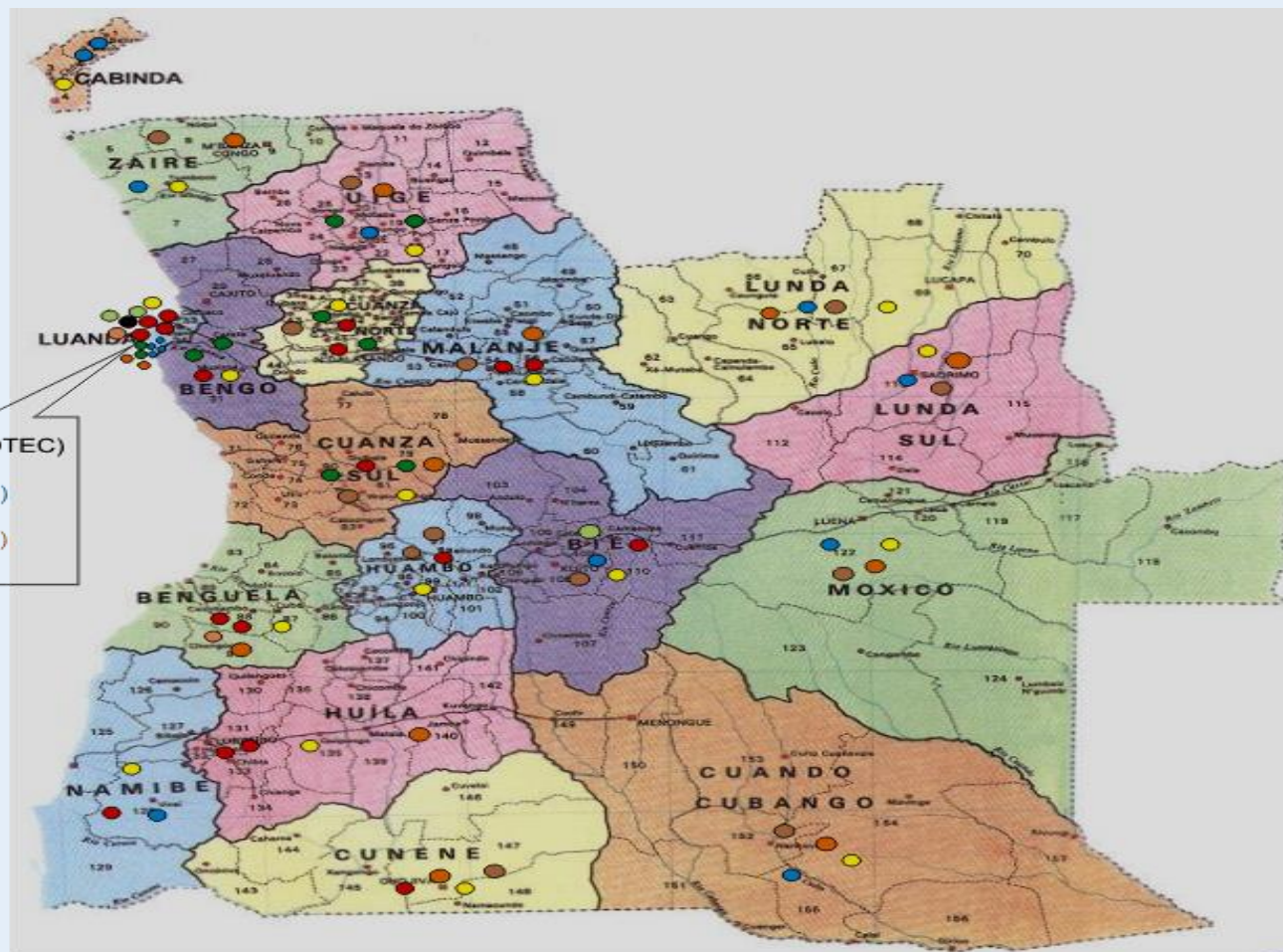
ENQUADRAMENTO LEGAL










- LEI 18-B/92 – LEI DO EMPREGO, DE 24 DE JULHO;
- LEI 01/06 – LEI DE BASES DO 1º EMPREGO, DE 18 DE JANEIRO;
- DECRETO 28/94 de 29 de Julho, sobre as Iniciativas Locais de Emprego (ILE's);
- Decreto 30/94 de 05 de Agosto, o regime de Apoio à Criação da Pequena Empresa Familiar (ACPEF);
- Decreto Executivo 352/15, de 21 de Maio cria o Centro de Formação Feminina do Rangel
- Lei n.º 7/15 – de 15 de Junho, Lei Geral do Trabalho

REDE DE CENTROS

- Centros de Emprego (51);
- Centros de Formação (40);
- Centros de Reabilitação Profissional (3);
- Pavilhões de Formação em Artes e Ofícios (60)
- Formação Itinerante com Oficinas Móveis (33);

1 (CINFOTEC)
4 (CFP)
4 (CIEFP)
2 (PAFP)
2 (CIEFP)
2 (CRP)



-  CENTRO INTEGRADO DE FORMAÇÃO TECNOLÓGICA (CINFOTEC) (EM CONSTRUÇÃO)
-  CENTRO DE FORMAÇÃO PROFISSIONAL (CFP)
-  CENTRO INTEGRADO DE FORMAÇÃO PROFISSIONAL (CIEFP)
-  CENTRO DE REABILITAÇÃO PROFISSIONAL (CRP)
-  ESCOLAS RURAIS DE ARTES E OFÍCIOS (EM PREVISÃO)
-  PAVILHÕES DE FORMAÇÃO PROFISSIONAL (PAFP)
-  PAVILHÃO PROVISÓRIO DE OCUPAÇÃO PROFISSIONAL (POPF) (EM PREVISÃO)
-  CENTRO INTEGRADO DE FORMAÇÃO PROFISSIONAL (CIEFP) (EM PREVISÃO)
-  PAVILHÕES DE FORMAÇÃO PROFISSIONAL (PAFP) (EM PREVISÃO)

PAVILHÕES DE FORMAÇÃO DE ARTES E OFÍCIOS



CENTRO MÓVEL DE FORMAÇÃO PROFISSIONAL



Nº	Província	CENTROS PÚBLICOS							CENTROS PRIVADOS	TOTAL
		TUTELADOS INEFOP						OUTROS ORGANISMOS		
		C.F.P	ESCOLAS RURAIS	C.I.E.F.P	CINFOTEC	U.M.	PAVILHÕES			
1	Bengo	1	0	1	0	1	4	0	3	10
2	Benguela	2	0	0	0	4	5	8	51	70
3	Bié	1	0	0	0	2	3	0	4	10
4	Cabinda	1	0	1	0	0	3	1	3	9
5	Cunene	1	0	1	0	0	3	0	4	9
6	Huambo	0	0	0	0	2	3	3	14	22
7	Huíla	1	0	0	0	2	3	1	4	11
8	K. Kubango	0	0	1	0	2	2	0	2	7
9	K. Norte	2	0	1	0	3	3	1	3	13
10	K. Sul	1	0	0	0	2	3	0	5	11
11	L. Norte	0	0	1	0	4	0	0	3	8
12	L. Sul	1	0	1	0	2	2	1	0	7
13	Luanda	10	2	4	1	4	13	15	259	308
14	Malange	0	0	1	0	2	2	2	2	9
15	Moxico	1	1	0	0	1	2	1	5	11
16	Namibe	3	0	1	0	0	3	2	8	17
17	Uíge	1	0	0	0	2	4	0	5	12
18	Zaire	0	0	1	0	2	2	0	6	11
TOTAL		26	3	14	1	35	60	35	381	555

BENEFICIÁRIOS DA F.P

Ano Formativo	Inscritos			Matriculados			Aptos			N/Aptos			Desistentes		
	M	F	T	M	F	T	M	F	T	M	F	T	M	F	T
1998	5.610	1.992	7.602	5.600	1.992	7.592	3.143	450	3.593	1.773	1.161	2.934	684	381	1.065
1999	6.282	3.312	9.594	6.282	3.312	9.594	5.520	2.919	8.439	15	6	21	747	387	1.134
2000	7.843	1.779	9.622	7.843	1.779	9.622	6.383	1.118	7.501	102	251	353	1.358	410	1.768
2001	8.565	1.188	9.753	8.262	1.188	9.450	7.699	1.029	8.728	186	76	262	377	83	460
2002	6.414	4.215	10.629	6.321	4.215	10.536	5.309	3.534	8.843	597	312	909	415	369	784
2003	9.329	3.982	13.311	9.329	3.982	13.311	6.610	3.026	9.636	1.489	736	2.225	1.230	220	1.450
2004	11.393	5.111	16.504	11.393	5.111	16.504	10.383	4.756	15.139	482	209	691	528	146	674
2005	20.801	1.920	22.721	20.801	1.841	22.642	19.988	1.400	21.388	503	243	746	310	198	508
2006	24.732	11.011	35.743	24.400	9.041	33.441	22.341	8.176	30.517	1.132	538	1.670	927	327	1.254
2007	30.022	12.035	42.057	24.295	10.045	34.340	21.479	8.837	30.316	1.131	534	1.665	1.685	674	2.359
2008	36.813	15.861	52.674	24.189	12.549	36.738	20.616	10.998	31.614	1.130	530	1.660	2.443	1.021	3.464
2009	61.446	16.823	78.269	43.297	15.904	59.201	37.234	14.808	52.042	1.803	328	2.131	4.260	768	5.028
2010	35.002	13.522	48.524	34.401	13.404	47.805	33.714	13.136	46.850	91	45	136	596	223	819
2011	43.008	19.622	62.630	30.367	14.158	44.525	23.175	11.052	34.227	1.652	561	2.213	5.540	2.545	8.085
2012	28.703	12.843	41.546	26.599	12.117	38.716	20.714	10.662	31.376	1.504	443	1.947	4.381	1.012	5.393
2013	40595	14124	54.719	24991	10125	35116	18625	7948	26573	1561	588	2149	4805	1589	6394
2014	27934	10301	38.235	24400	8839	33239	19530	7489	27019	1158	326	1484	3712	1024	4736
Total	404.492	149.641	554.133	332.770	129.602	462.372	282.463	111.338	393.801	16.309	6.887	23.196	33.998	11.377	45.375

APROFEITAMENTO – 81%

FORMAÇÃO FEMININA

CRITÉRIO DE ACESSO
70% DAS VAGAS
DESTINADAS AS
MULHERES



- ❖ O “Programa de Formação Feminina” é de âmbito Nacional, respeitando-se, na sua aplicação, as particularidades locais, nomeadamente: densidade demográfica, necessidade de mão-de-obra, potencial de emprego, características socioculturais, etc.

PÚBLICO ALVO

- ✓ Mulheres a procura do 1º Emprego
- ✓ Mulheres Desempregadas
- ✓ Mulheres empregadas com necessidade de melhorar as suas competências profissionais
- ✓ Mulheres que desejam diversificar as competências profissionais.

CURSOS MINISTRADOS



- CURSO DE EMPREGADAS DOMÉSTICAS
- CURSO DE CULINÁRIA
- CURSO DE CORTE E COSTURA
- CURSO DE DECORAÇÃO E ADORNOS DO LAR
- CURSO DE BORDADOS, CROCHET E TRICOT
- CURSO DE OLARIA
- CURSO DE CESTARIA
- CURSO DE EDUCAÇÃO FAMILIAR (módulo transversal)
- CURSO DE HIGIENE E SAÚDE
- ECONOMIA DOMÉSTICA
- LAVOURA
- MANICURA, PEDICURA
- MAQUILHAGEM E CABELO

UNIDADES FORMATIVAS VOCACIONADAS



PROGRAMA AVANÇO

O programa AVANÇO É um programa para cursos de formação de curta duração que tem como objectivo a capacitação da juventude no domínio de ofícios que não estão inseridos na grelha da capacitação profissional nacional.

CURSOS DE CURTA DURAÇÃO

N/O	PROFISSÃO	N/O	PROFISSÃO
1	BARBEIRO/CABELEIREIRO	13	MONTAGEM E REPARAÇÃO DE ANTENAS PARABÓLICAS
2	COBRADOR DE TAXI E AUTOCARROS	14	MOTO-TÁXI
3	DECORAÇÃO DE EVENTOS	15	MÚSICA
4	DESENHO GRÁFICO	16	OPERÁRIOS AGRÍCOLAS
5	DISCO-JOCKEY (DJ)	17	PORTEIRO
6	EMPREGADA DE MESA E SIMILAR	18	RECAUCHUTAGEM
7	EMPREGADA DOMÉSTICA	19	RECEPCIONISTA
8	ENGRAXADORES	20	REPARAÇÃO DE GERADORES DE PEQUENO PORTE
9	FOTOGRAFIA	21	REPARAÇÃO DE SEMÁFOROS
10	GESTÃO DE CANTINAS E SIMILARES	22	REPARAÇÃO DE TELEMÓVEIS
11	GUIA TURÍSTICO	23	VACINADOR DE GADO
12	JARDINAGEM	24	VIGILANTE DE INFÂNCIA (BABÁ)

ESTIMATIVAS DE TRABALHADORES DO SECTOR EMPRESARIAL COM CAPACIDADE DE EMPREGAR NO ANO DE 2011

N/O	GRUPO DE PESSOAL	Nº DE TRABALHADORES
1	Pessoal detentor de profissão científica e técnica (especialistas das ciências físico-químicas e engenharias)	29.332
2	Pessoal de profissão científica, técnica (ciências económicas e sociais)	43.740
3	Directores e chefias de administração	25.310
4	Outros trabalhadores	40.000
5	Outros sectores não contabilizados	30.000
TOTAL		168.382

FUNCIONÁRIOS PÚBLICOS EM 2011

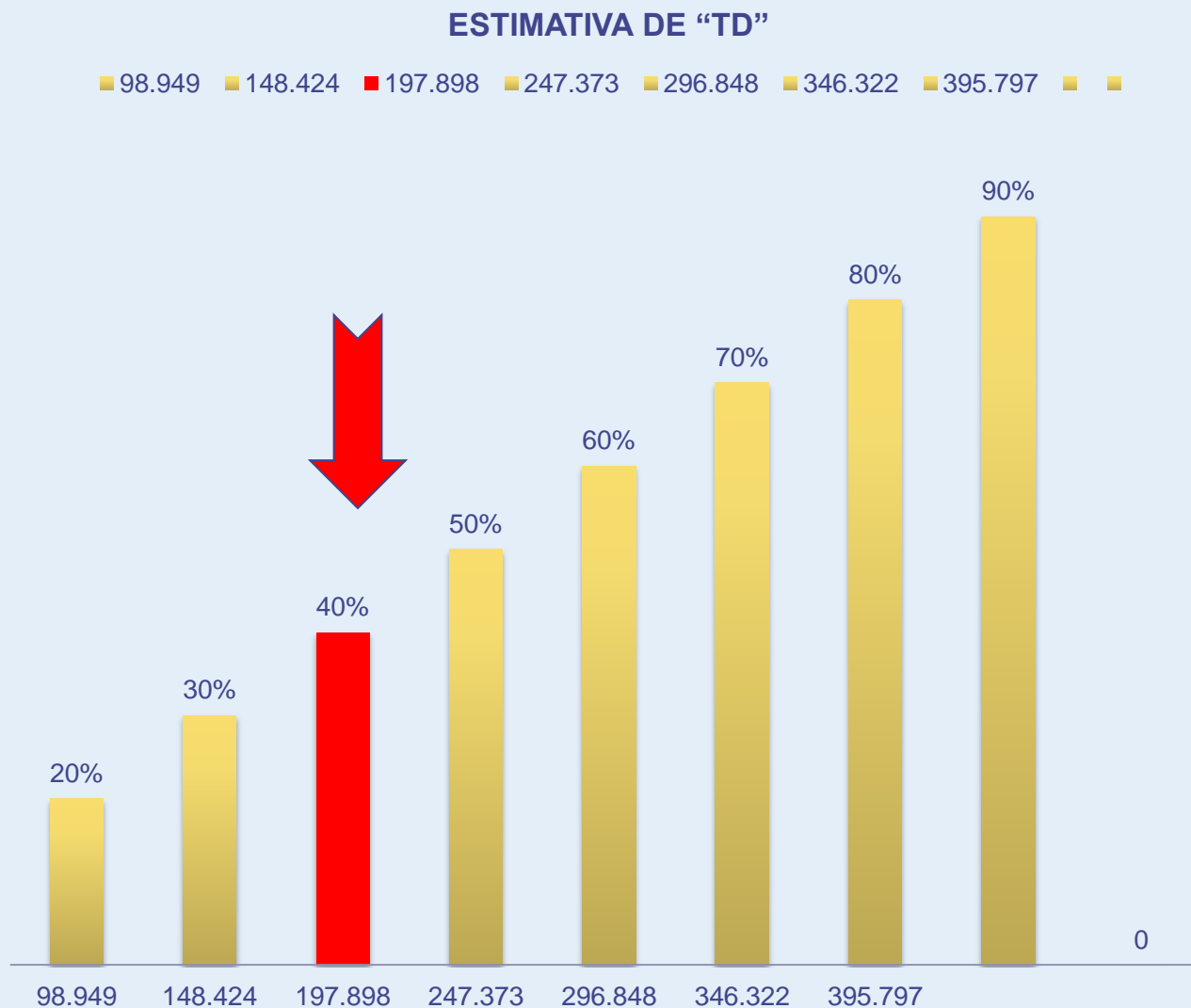
N/O	GRUPO DE PESSOAL	Nº DE FUNCIONÁRIOS
1	Direcção e chefia, Regime Geral (Central e local)	10.285
2	Direcção e chefia da inspecção	165
3	Direcção e chefia – docentes não universitários	3.707
4	Direcção e chefia – tribunal de contas	11
5	Direcção e chefia – unidades hospitalares	1.233
6	Deputados	220
7	Técnico superior e médio	266.154
8	Oficiais da justiça	5.320
9	Diplomatas de carreira	129
10	Médicos e enfermeiros	39.140
TOTAL		326.364

RESUMO DOS FUNCIONÁRIOS PÚBLICOS E TRABALHADORES DO SECTOR EMPRESARIAL COM RENDIMENTOS PARA EMPREGAR “TD” EM 2011

N/O	Designação	Universo Populacional
1	Funcionários Públicos	326.364
2	Trabalhadores do Sector Empresarial	168.382
Total		494.746

ESTIMATIVAS DE EMPREGADOS DOMÉSTICOS EM 2011

% DE TD	ESTIMATIVA DE "TD"
20%	98.949
30%	148.424
40%	197.898
50%	247.373
60%	296.848
70%	346.322
80%	395.797
90%	445.271



OBJECTIVOS

1. Melhorar as valências profissionais das mulheres, especialmente das zonas rurais e peri-urbanas, com vista a promoção da empregabilidade local e o aumento da renda familiar;
2. Desenvolvimento de acções de formação profissional, susceptíveis de promover actividades geradoras de rendimento.
3. Promoção do auto-emprego e do associativismo profissional por via da aplicação do programa de empreendedorismo na comunidade.
4. Obtenção de uma cultura cívica, atitudes e comportamentos de respeito para com o próximo e o meio (limpeza e asseio do local de residência, do local de trabalho e da via pública):
5. Formalização das actividades informais

**DIGNIFICAR PROFISSÕES, VALORIZAR RESULTADOS
E
PRESTAR SERVIÇOS COM QUALIDADE**

**DIGNIFICAR PROFISSÕES
VALORIZAR RESULTADOS
PRESTAR SERVIÇOS COM QUALIDADE**

