



SEGURANÇA SOCIAL
INSS INSTITUTO NACIONAL DE SEGURANÇA SOCIAL

**WORKSHOP SOBRE
SEGURANÇA SOCIAL, ECONOMIA E SUSTENTABILIDADE**

A Importância Estratégica da Protecção Social Complementar

Palestrante: Ivan Sant'Ana Ernandes



REPÚBLICA DE ANGOLA
MINISTÉRIO DA ADMINISTRAÇÃO PÚBLICA,
TRABALHO E SEGURANÇA SOCIAL

PREVIDÊNCIA SOCIAL COMPLEMENTAR

*“Evitamos conversar sobre morte e dinheiro.
A previdência cuida de ambos.”*

Ivan Ernandes

O instrumento de fomento da economia e criação de riqueza

O mantenedor de rendimentos dos individuais

A influência na Despesa Pública

A visão social

Marco Regulat rio no Brasil

Em 15 de julho de 1977 foi publicada a Lei n  6.435*.

Formaliza-se a previd ncia complementar no pa s

Inicia-se o processo de crescimento do sistema.

O sistema forma as reservas garantidoras dos benef cios,
baseado no regime de capitaliza  o

Principais objetivos

Desenvolver o mercado de capitais no país

e

Estimular o crescimento económico

A longevidade

“Quero envelhecer.

Especialmente quando considero a alternativa.”

Millôr Fernandes.

Perfil demográfico da América Latina

Em 2010 a proporção era de 36 idosos (60 anos e mais de idade) para cada 100 jovens (idades até 15 anos).

Em 2050 deverá ser de 150 idosos para cada 100 jovens.

No Brasil:

Projeções para 2050 indicam que idosos serão 28,7% da população.

Brasil



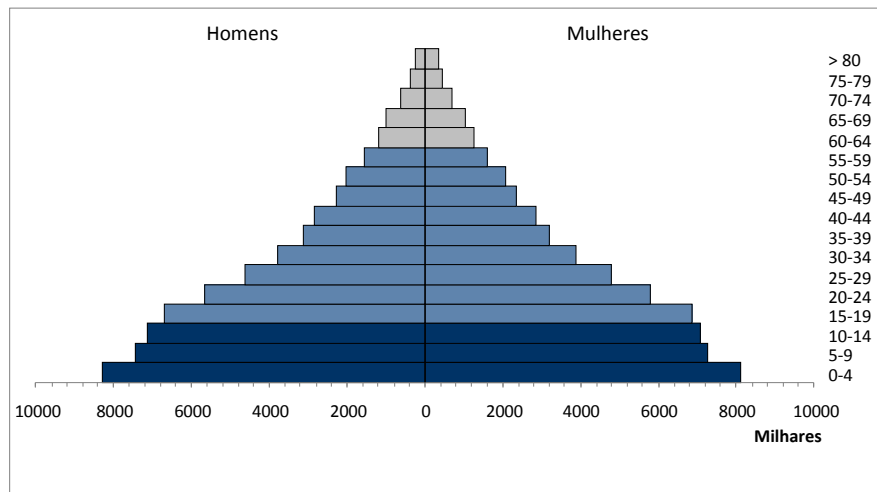
O Brasil está constituído como uma república federativa.

Possui vinte e seis estados e o Distrito Federal.

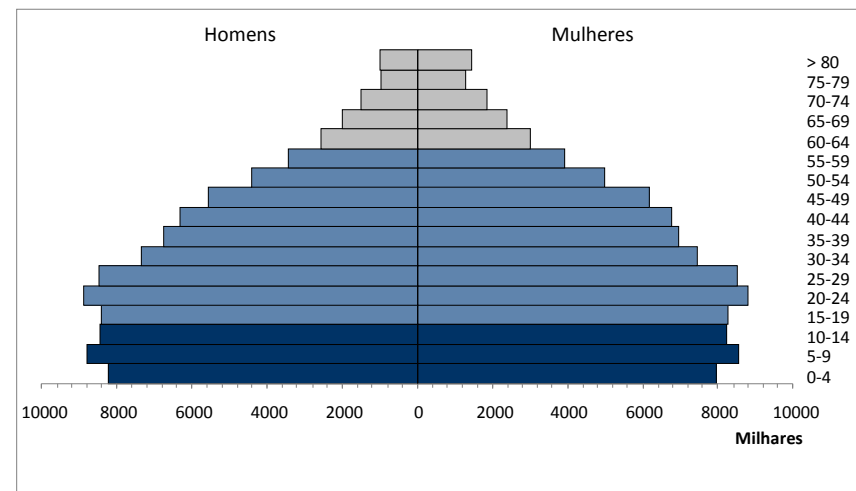
Cada estado congrega vários municípios, no total de 5.564.

Evolução Populacional

Pirâmide Populacional Brasileira – 1980

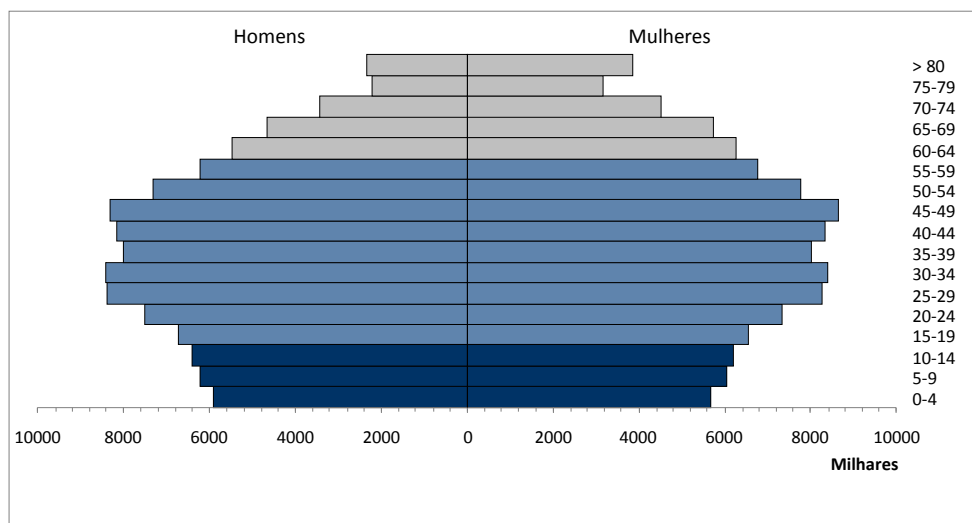


Pirâmide Populacional Brasileira – 2011



Evolução Populacional

Pirâmide Populacional Brasileira – 2031



A Previdência Não Capitalizada no Brasil

Regime Geral Obrigatório - 2013
(inclui regime próprio nacional)

31,2 milhões de participantes

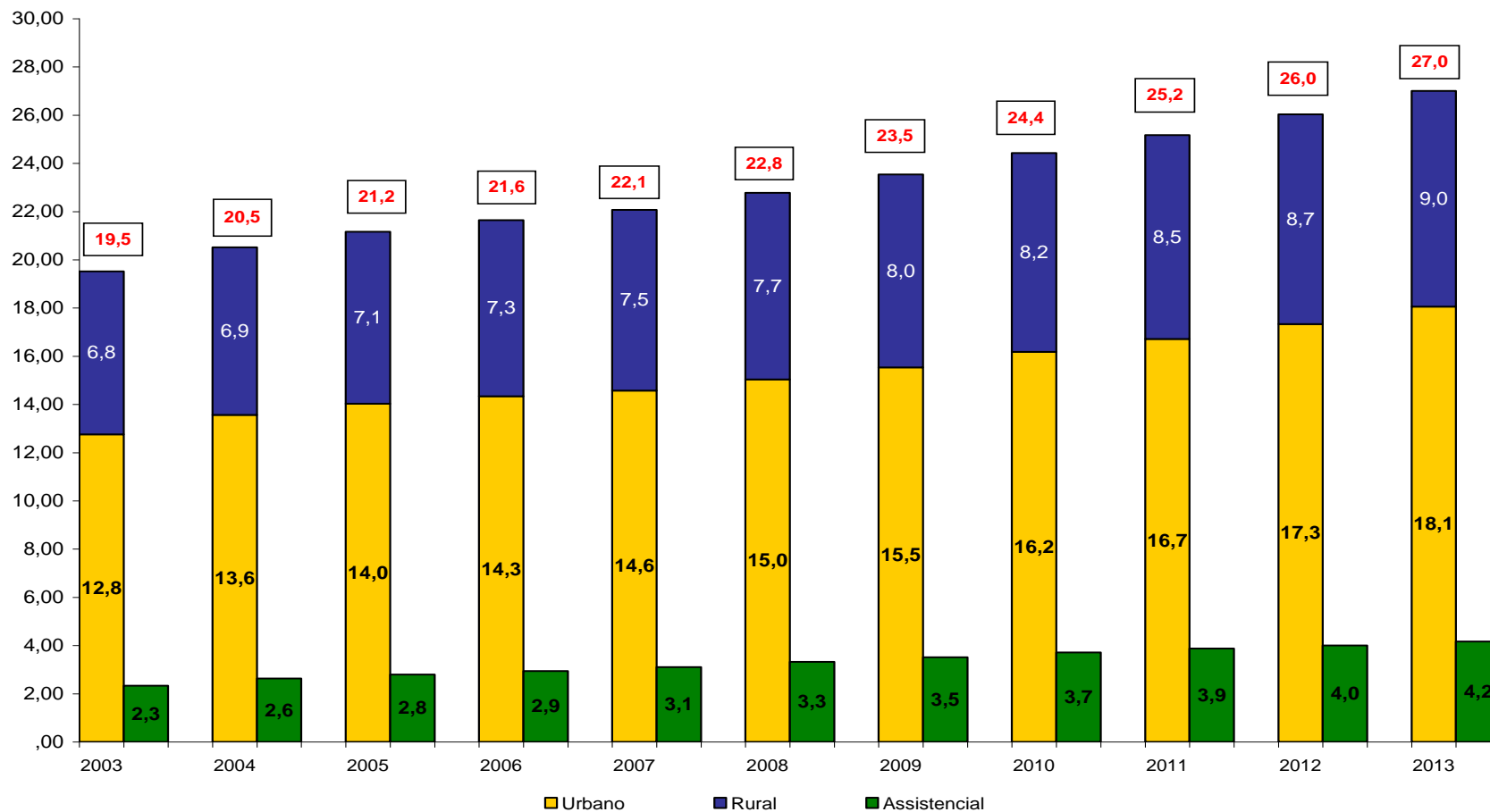
Regime de Caixa

R\$365 bilhões em pagamentos

R\$313,7 bilhões de arrecadação

Déficit em 2013 R\$ 51,3 bilhões

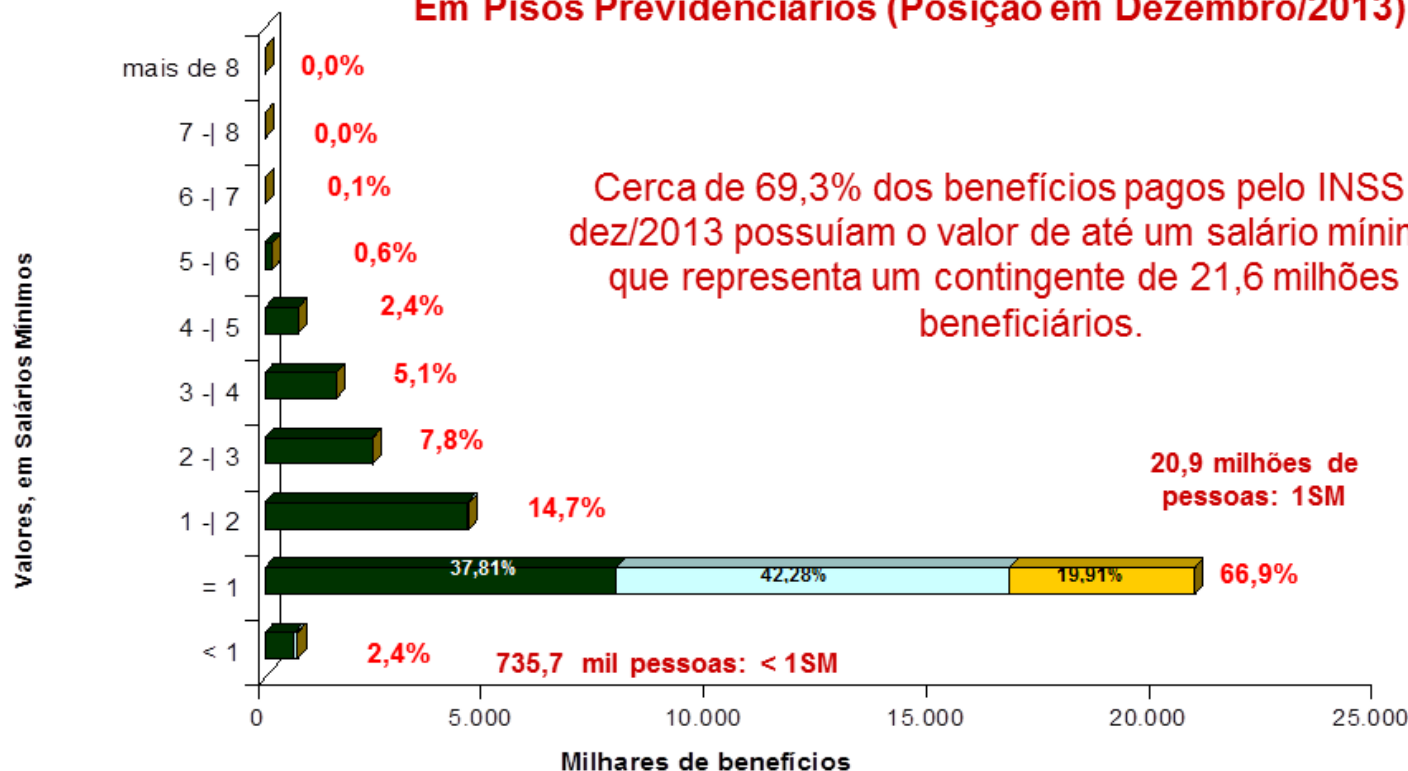
Benefícios Pagos Pelo Regime Geral (em milhões)



Número de Benefícios Pagos Pelo Regime Geral

Distribuição de Benefícios Emitidos, segundo faixas de Valores

Em Pisos Previdenciários (Posição em Dezembro/2013)



Benefícios do Regime Geral em 2013

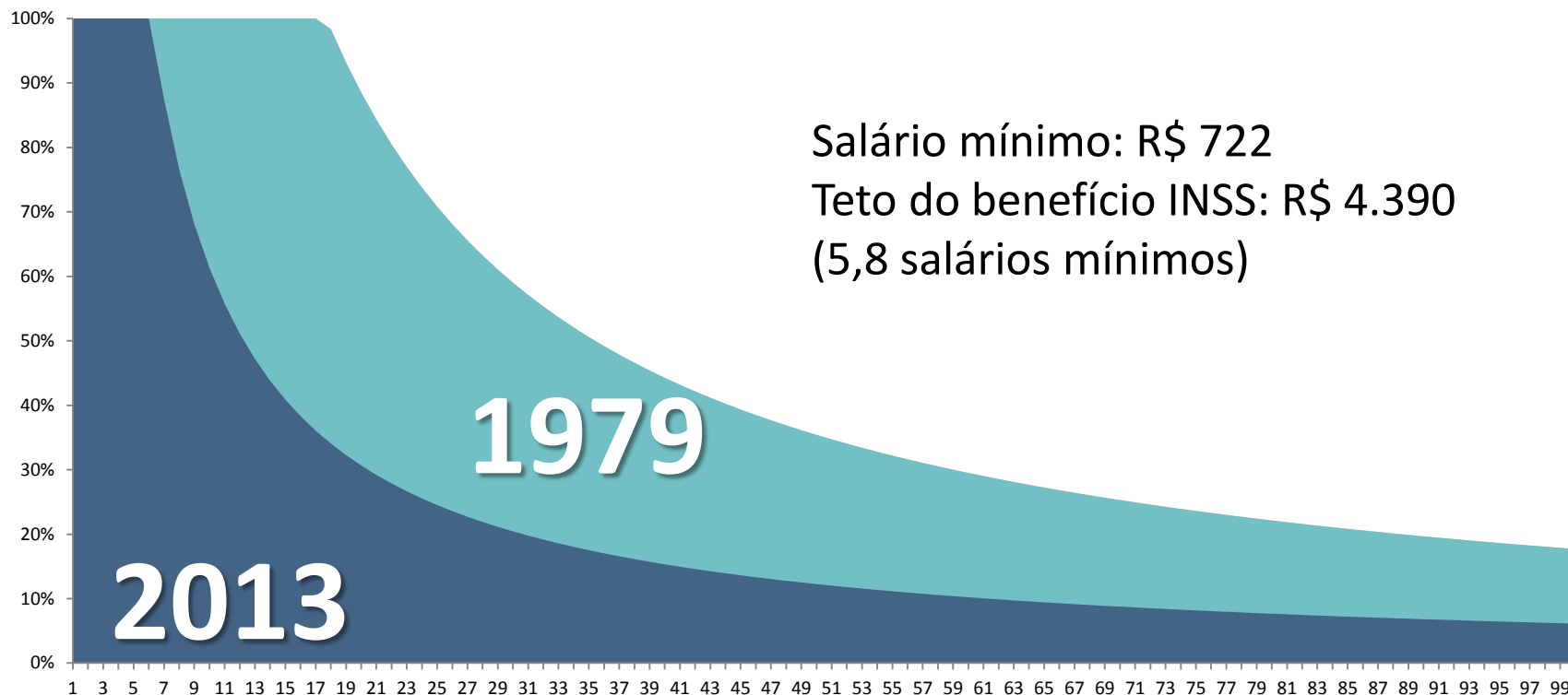
***“Esteja certo de que duas coisas que vão te encontrar:
a morte e os impostos.”***
Benjamim Franklin

A Previdência Social pagou R\$365 bilhões
a 31,2 milhões de benefícios (previdenciários, acidentários e
assistenciais)

O valor médio foi de R\$1 mil (supera 400 USD).

A maior parte (69,3%) com valor de até um salário mínimo

BENEFÍCIO MÁXIMO DA PREVIDÊNCIA SOCIAL



A Previdência Básica Capitalizada no Brasil

Regimes Próprios Sub Nacionais
5 milhões de participantes
2,5 milhões de assistidos
R\$ 174,5 bilhões em patrimônio

A Previdência Capitalizada no Brasil

Entidades Abertas

Acessível a qualquer cidadão

Tem fins lucrativos

75 entidades

13,5 milhões de participantes ativos

94,7 mil assistidos

R\$ 374,2 bilhões em patrimônio

A Previdência Capitalizada no Brasil

Entidades fechadas
Destinadas a grupos fechados
Sem fins lucrativos
330 fundos de pensão
1.090 planos de benefícios
2,4 milhões de participantes
3,8 milhões de dependentes
704 mil assistidos
R\$ 638,5 bilhões em patrimônio

A Previd  ncia Capitalizada no Brasil

Sistema	Patrim��nio		
		(em R\$ bilh��es)	(em % do PIB)
Patrim��nio dos sistemas pr��prios	R\$	174,5	3,6
Patrim��nio do sistema fechado	R\$	638,5	13,3
Patrim��nio do sistema aberto	R\$	374,2	7,8
Total:	R\$	1.187,2	24,7
Seguros	R\$	97,8	2,0
Total:	R\$	1.285,0	26,8
PIB Brasil – 2013:	R\$	4.800,0	

A Previdência Capitalizada no Brasil

Esse patrimônio é investido no país

Financia o governo

Cria riquezas

Cria empregos

Permite alongamento da dívida pública

Financia infraestrutura.

Inicia processo de internacionalização

Potencial

População total no Brasil: 202 milhões

População Economicamente Ativa (PEA): 87,2 milhões

Mais de 7 % tem salários acima do teto

15.000 empresas com faturamento anual entre
R\$ 100 milhões e R\$ 500 milhões

5.000 sindicatos e outras entidades representativas em geral

Previdência Complementar no Setor Público

Implantada a previdência complementar dos servidores
nacionais

São Paulo saiu na frente e também implantou a sua

Outros estados já aprovaram a lei de criação.

Outros ainda estão a estudar a implantação.

Previd  ncia Complementar no setor p  blico

	Estado de S��o Paulo	Cidade de S��o Paulo	Estado do Rio de Janeiro
PIB	R\$1,25 tri	R\$443 bi	R\$407 bi
Habitantes	41 mi	10 mi	16 mi
Servidores Ativos	538 mil	132 mil	285 mil

Fonte: IBGE – Instituto Brasileiro de Geografia e Estat  stica, dados de recenseamento e Coordena  o de Contas Nacionais, Contas Regionais do Brasil, dados de Produto Interno Bruto e Anu  rio Estat  stico da Previd  ncia Social, para servidores ativos, todos de 2010.

Expectativas

Especialistas estimam que o sistema de previdência complementar dobre de tamanho em 10 anos.

Nada mal atingir 50% do PIB.

Ainda que se considere a distância dos Estados Unidos, que hoje detém perto de 80%.

E da Holanda, que supera 100%.



ivan@atestconsultoria.com.br

Rua dos Guajajaras, nº 581, 14º andar
30180-100 – Belo Horizonte (MG) Brasil
+55 31 3226-2348